

NHẬN THỨC KHÔNG GIAN LÀM CHO CUỘC SỐNG CÓ TRẬT TỰ

Khả năng nhận thức không gian chính là khả năng suy nghĩ trong không gian ba chiều bao gồm khả năng nhận thức màu sắc, hình dạng, đường nét, phương hướng, vị trí.



▲ Biết được vị trí, bạn sẽ thu dọn đồ chơi gọn gàng.



▲ Hình dung được vị trí của các vật trong không gian, bạn sẽ vẽ được bức tranh tuyệt đẹp!



▲ Nhờ xác định được vị trí nên mới tìm thấy bạn nhỏ bị lạc.



▲ Nhận thức không gian giúp bạn xếp gỗ, xây được ngôi nhà đồ chơi thật đẹp!

KIỂM TRA KHẢ NĂNG NHẬN THỨC KHÔNG GIAN CỦA BẠN

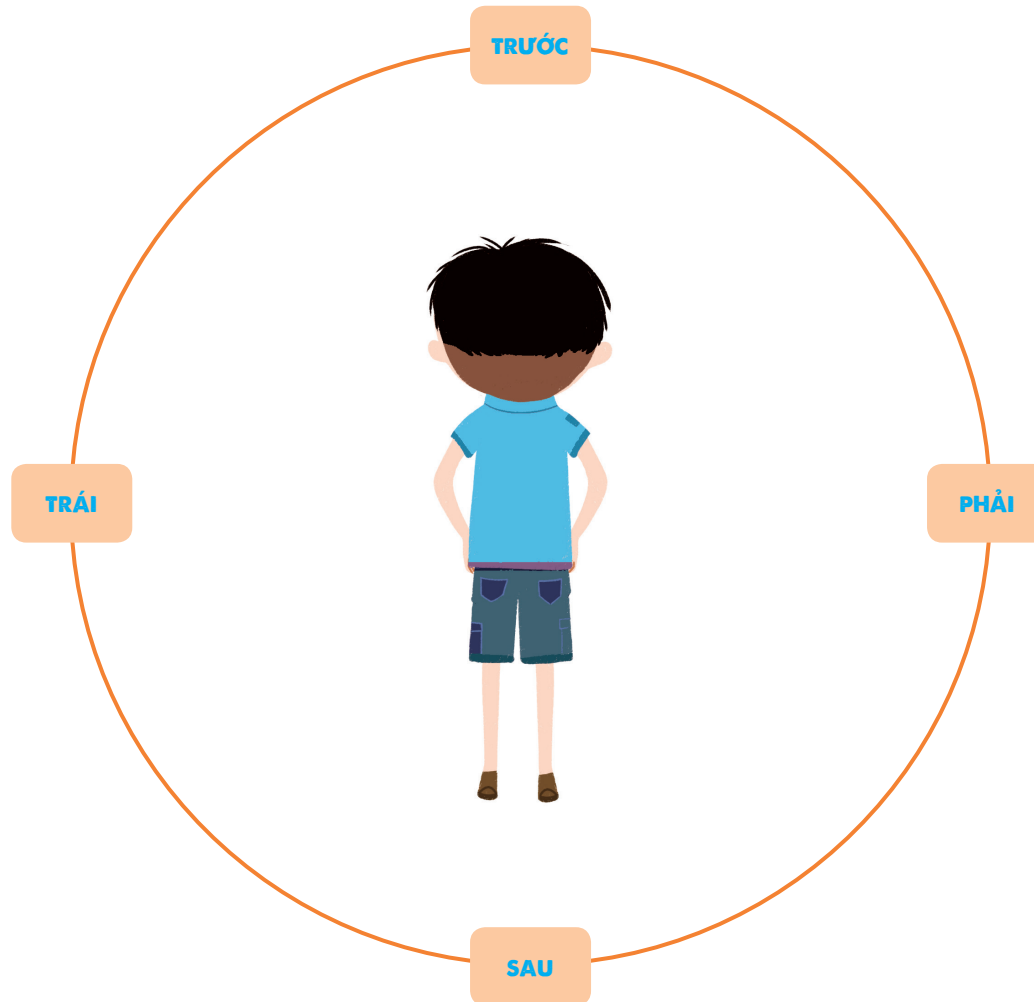
Bạn Minh đến nhà bạn Hoàn chơi. Mẹ dặn Minh đi thẳng qua trường Tiểu học Hồng Mai, đến ngã ba thì rẽ phải. Đến đây Minh sẽ nhìn thấy siêu thị Thịnh Vượng ở bên tay trái. Minh đi thẳng tiếp đến ngã ba có hiệu sách Papa thì rẽ phải. Minh đi thẳng tiếp là đến được nhà bạn Hoàn.

Bạn có thể vẽ được tuyến đường mà bạn Minh cần đi không?




CÁC TỪ CHỈ PHƯƠNG HƯỚNG

Bạn Minh muốn tìm đúng đường đến nhà bạn Hoàn thì bạn ấy cần hiểu được các từ chỉ phương hướng: trước, sau, trái, phải. Bạn hãy quan sát xung quanh mình và xem hiện tại, có những vật nào đang ở phía trước, phía sau, bên trái, bên phải của bạn? Hãy vẽ hoặc viết chúng vào các vị trí tương ứng dưới đây nhé!



VẼ SƠ ĐỒ TƯ DUY VỊ TRÍ CỦA BẠN

Với nội dung được vẽ ở trang trước, chúng ta cũng có thể dùng sơ đồ tư duy để thể hiện vị trí của mình. Bạn có thể vẽ thêm các hình ảnh khác sau các từ khoá chỉ phương hướng để miêu tả rõ hơn vị trí của mình.



BÀN TIỆC SINH NHẬT

Hôm nay là sinh nhật bạn Hoàn nên mẹ đã chuẩn bị một bữa tiệc có rất nhiều món ngon. Bạn hãy quan sát bàn tiệc, gọi tên các món ăn và tưởng tượng vị trí của chúng từ góc nhìn của bạn Hoàn nhé!



SƠ ĐỒ TƯ DUY “BÀN TIỆC SINH NHẬT”


Có quá nhiều món ăn trên bàn nên thật khó nhớ và xác định chính xác vị trí của chúng phải không? Đừng lo, chúng ta có thể lấy chiếc bánh sinh nhật làm hình ảnh trung tâm của sơ đồ tư duy và từ góc nhìn của bạn Hoàn, có thể xác định dễ dàng vị trí của từng món ăn. Bạn thử hoàn thành sơ đồ tư duy dưới đây xem nhé!




SƠ ĐỒ BÀN TIỆC SINH NHẬT

TRÒ CHƠI GHÉP HÌNH THÚ VỊ

Sau khi ăn tiệc sinh nhật xong, Minh và Hoàn chơi trò ghép hình rất thú vị. Minh ghép một chú rô-bốt cực dễ thương. Minh đã dùng những miếng ghép hình gì để ghép rô-bốt? Mỗi loại có mấy hình? Bạn hãy viết số lượng từng loại hình vào dòng kẻ ngang và tô màu cho rô-bốt thật đẹp nhé!



_____ (hình)



_____ (hình)



_____ (hình)



_____ (hình)



_____ (hình)