

Bảo hành: 1.

Nếu sản phẩm bị lỗi trong quá trình sử dụng bình thường do lỗi sản xuất, sản phẩm có thể được bảo hành.

đã được thay thế.

2. Công ty sẽ không cung cấp dịch vụ bảo hành cho các lỗi do tự ý tháo lắp gây ra.
sự sửa đổi, hoặc thay đổi.

3. Trong thời gian bảo hành, công ty chịu trách nhiệm sửa chữa kể từ ngày sản phẩm được giao.
Hóa đơn của đại lý.

Bảo trì & Chăm sóc: 1. Luôn

ngắt nguồn điện trước khi thực hiện bảo trì hoặc sửa chữa.

2. Không được trực tiếp rửa các bộ phận điện như công tắc và động cơ bằng nước.

3. Lau sạch bằng khăn mềm đã thấm nước xà phòng; không sử dụng các chất lỏng ăn mòn để lau chùi.

4. Sau một năm sử dụng, cần bôi dầu bôi trơn vào các ổ trục trước và sau của xe.
động cơ.

5. Nếu xảy ra sự cố trong quá trình vận hành, hãy ngắt nguồn điện và nhờ kỹ thuật viên chuyên nghiệp kiểm tra
và sửa chữa.

Lưu ý an toàn: 1.

Đối với công trình điện, việc thi công phải tuân theo các tiêu chuẩn kỹ thuật về thiết bị điện và
quy định về hệ thống dây điện nội bộ. (Việc đấu dây không đúng cách có thể gây điện giật hoặc hỏa
hoạn.)

2. Ngăn khí thải từ ống khói hở hoặc các thiết bị đốt lửa hở khác chảy ngược vào phòng. (Điều này có thể
gây ra hiện tượng khói chảy ngược.)

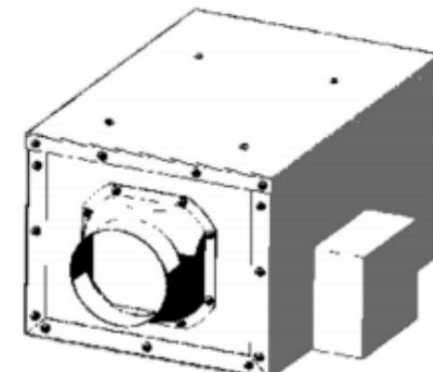


Quạt thông gió ống dẫn khí không gây tiếng ồn

Lắp đặt và vận hành

Thủ công

(Vui lòng đọc kỹ hướng dẫn sử dụng này trước khi dùng)



Tổng quan sản phẩm

Quạt thông gió ống dẫn khí không gây tiếng ồn này có các ống dẫn khí vào và ra thẳng, loại bỏ sự cần thiết phải dành cho khuỷu tay. Sản phẩm dễ lắp đặt, thiết kế tiết kiệm không gian và hoạt động êm ái. Cung cấp không khí trong lành hiệu quả và bằng cách hút không khí tù đọng trong nhà, sản phẩm này giúp giữ cho không khí trong nhà luôn trong lành và sạch sẽ. Sản phẩm phù hợp cho nhà ở, biệt thự, văn phòng. Các tòa nhà, quán cà phê, trung tâm mua sắm, nhà hàng, khách sạn và tất cả các địa điểm công cộng khác. Đây là thiết bị thông gió thiết yếu cho không gian dân cư và thương mại hiện đại.

Yêu cầu cài đặt

1. Không lắp đặt quạt ở những khu vực có nhiệt độ cao hoặc có quá nhiều khói dầu.
2. Không lắp đặt quạt ở những khu vực có độ ẩm cao, chẳng hạn như phòng tắm.
3. Khi cắm điện vào ổ cắm, hãy đảm bảo phích cắm và ổ cắm tuân thủ các tiêu chuẩn lắp đặt.
4. Chiều cao lắp đặt không được thấp hơn 2,3 mét.
5. Trong quá trình lắp đặt, phải lắp đặt thiết bị chuyển mạch ngắt hoàn toàn với khoảng cách giữa các tiếp điểm không nhỏ hơn 3mm. mạch nguồn.
6. Ống dẫn ra bên ngoài phải được giữ nghiêng để ngăn nước rò rỉ hoặc nước đá tan chảy chảy vào bên trong. Vỏ quạt.

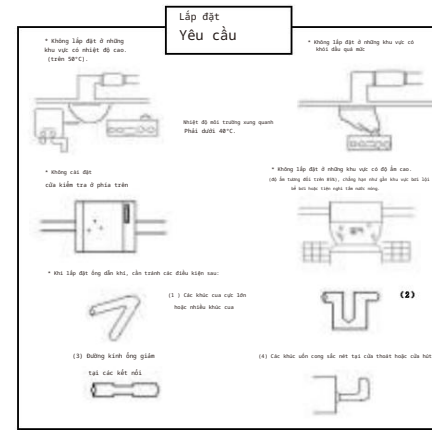
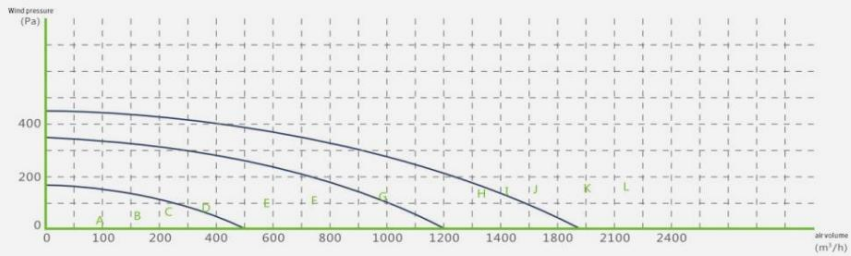
Thông số hiệu suất sản phẩm

Model number	Voltage/frequency	Power	Air volume	Static pressure	Noise	Rotating speed	Installation Information		Package dimensions	Weight
	(V/Hz)						(W)	(m ³ /h)		
DPT15-42B	220 / 50	80	500	170	40	1210	Φ150	23-28	515 x 295 x 320	7.6
DPT20-65B	220 / 50	260	1200	350	45	1015	Φ200	50-58	675 x 450 x 380	20
DPT25-76C	220 / 50	500	1900	450	52	1121	Φ250	85-150	780 x 380 x 460	26

product curve

Characteristic curve

D:DPT15-42B G:DPT20-65B I:DPT25-76C

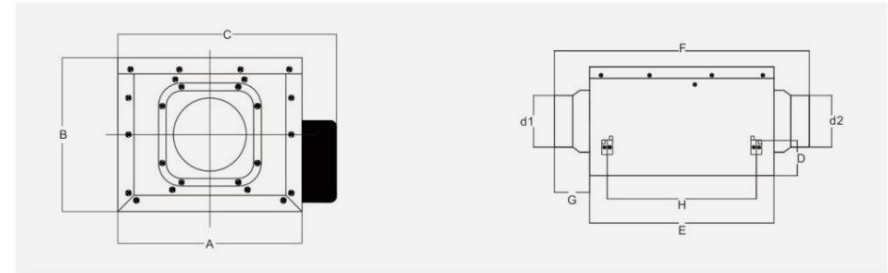


Phương pháp lắp đặt

Vui lòng chọn bu lông, đai ốc và vòng đệm phẳng để lắp đặt theo bảng bên dưới:

Người mẫu	Kích thước bu lông, đai ốc & Tản phẳng Máy giặt
DPT15-42B DPT20-65B DPT25-76C	M10

Kích thước sản phẩm



Model	A	B	C	D	E	F	G	H	d1 x d2
DPT15-42B	240	240	275	140	340	490	75	298	145
DPT20-65B	400	365	380	160	520	650	65	468	195
DPT25-76C	400	380	440	180	590	760	85	548	245