



SCH-BNo

Đăng Cấp Châu Âu

QUẠT HỘP VUÔNG CẢNH LY TÂM

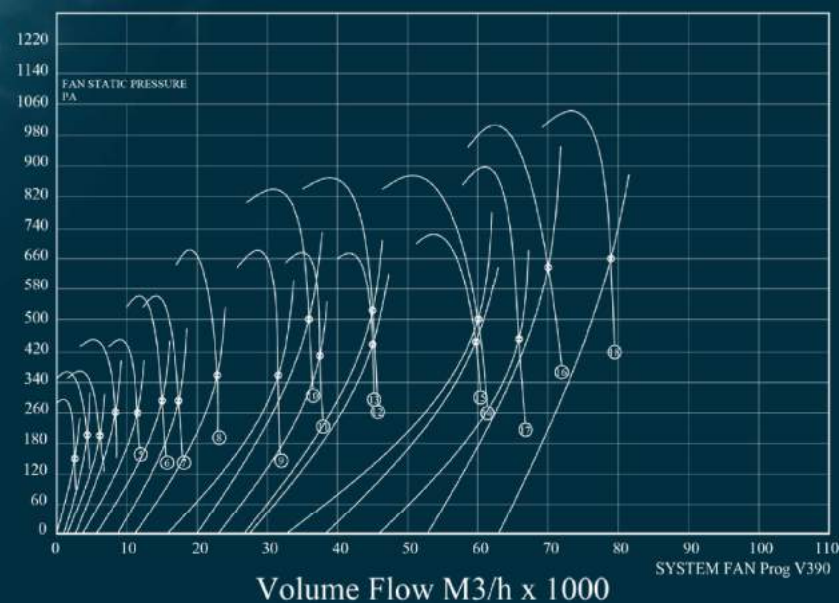
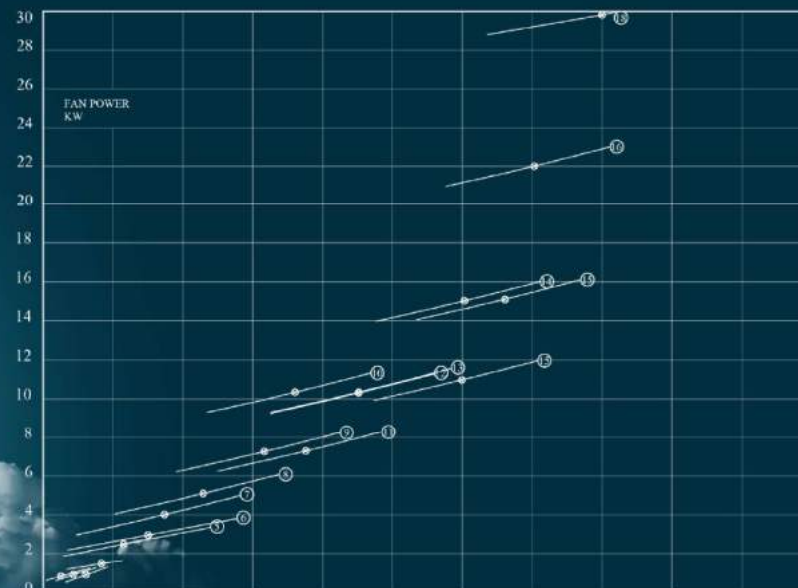


SỬ DỤNG

- Hút khói phòng cháy cho nhà máy, tòa nhà
- Cấp khí tươi, hút khí thải qua hệ thống ống gió...

ĐẶC ĐIỂM SẢN PHẨM

- ✦ Cánh quạt được truyền động trực tiếp.
- ✦ Quạt có thể lắp các loại động cơ thông thường hoặc động cơ chống cháy, chịu nhiệt từ 200°C đến 400°C trong 2h của POWER, ENERTECH, TOÀN PHÁT, ABB, SIMENS,...
- ✦ Vật liệu chế tạo: thép, Inox.



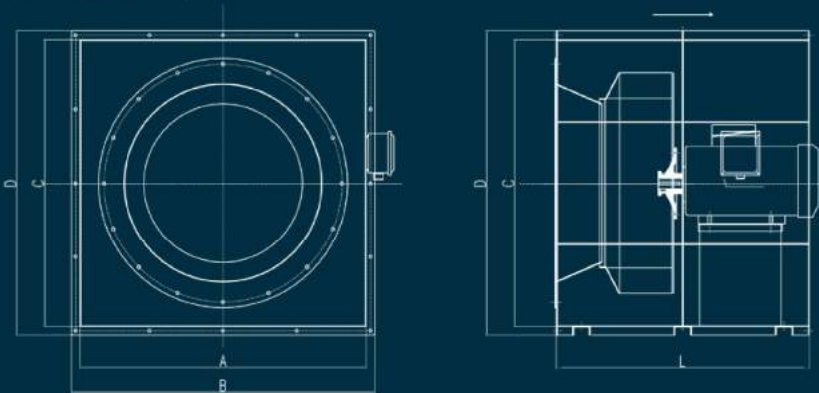
ĐƯỜNG ĐẶC TÍNH

THÔNG SỐ KỸ THUẬT

STT	MODEL	Công suất	Tốc độ	Điện áp	Lưu lượng	Áp suất
		(kW)	(Pole)	(V)	(m ³ /h)	(Pa)
1	SCH-B3,2	0,75	4P	380	1500-2500	100-400
2	SCH-B4	1,5	4P	380	3000-5000	100-450
3	SCH-B5	2,2	4P	380	5000-8500	150-550
4	SCH-B5,5	3	4P	380	8000-12000	150-600
5	SCH-B6,3	5,5	4P	380	13000-18000	200-650
6	SCH-B7	7,5	4P	380	19000-27000	250-750
7	SCH-B8	11	4P	380	28000-40000	250-900
8	SCH-B10	15	6P	380	42000-50000	250-1100
9	SCH-B11	18,5	4P	380	50000-70000	200-1100
10	SCH-B12	30	4P	380	70000-85000	300-1200



BẢN VẼ KỸ THUẬT



BẢNG ĐỘ ỒN

MODEL SCI-TNo	3,2	4	5	5,5	6,3	7	8	10	11	12
	0,75	1,5	2,2	3	5,5	7,5	11	15	18,5	30
Inlet SPL dBA (Near Field)	71	77	79	80	82	82	83	88	86	92
Outlet SPL dBA (Near Field)	72	76	78	79	81	81	82	86	85	91
Cassing SPL dBA (3m)	62	72	74	75	77	78	80	85	83	89