

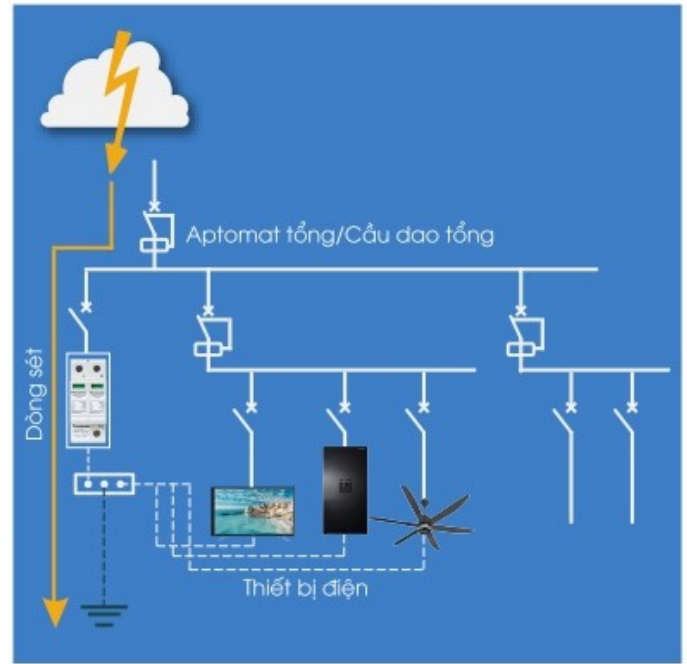
SPD

Chỉ số kỹ thuật

Mã sản phẩm	BBDT2321BV
Điện thế hoạt động thông thường (Un)	230V
Điện thế hoạt động tối đa (Uc)	320V (50/60Hz)
Dòng điện bảo vệ thông thường (8/20μs)(In)	20 kA
Dòng điện bảo vệ tối đa (8/20μs) (Imax)	40 kA
Điện thế bảo vệ (Up)	≤ 1.5 kV
Nhiệt độ hoạt động tối đa	-10°C--+60°C
Độ ẩm hoạt động tối đa	85%RH, or less (không ngưng tụ)
Dây dẫn điện phù hợp	Dây đơn: ø1.5 to 5.5 mm Dây nhiều lõi: 1.5 to 35 mm ²
Tiêu chuẩn kháng nước	IP20
Khối lượng	200g

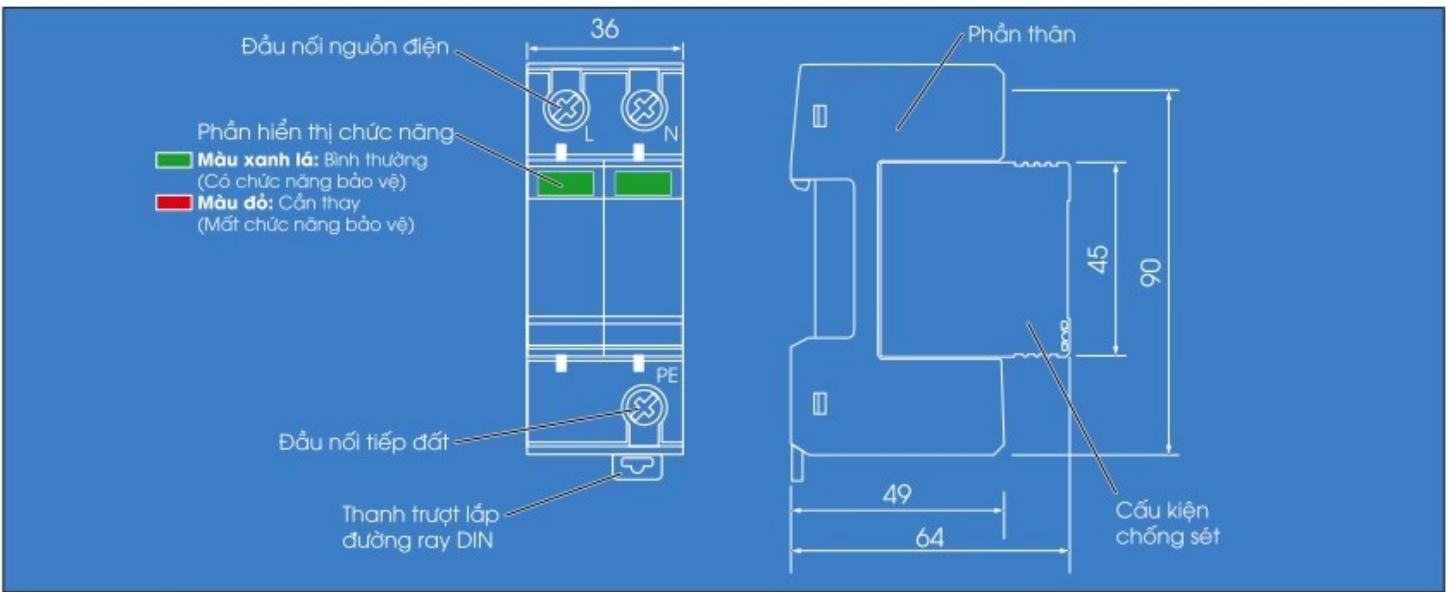
Cách hoạt động

SPD

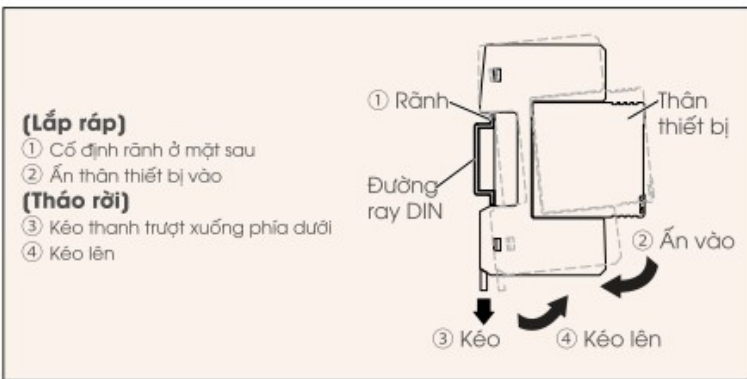


SPD

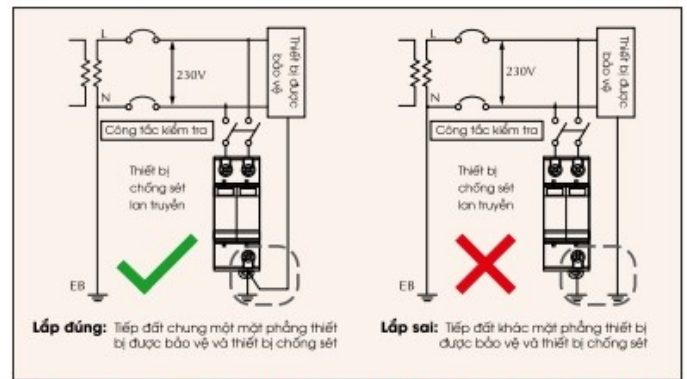
Hình vẽ kỹ thuật



● Cách tháo lắp



● Vd Cách thi công



* Check ngay QR code Youtube để biết thêm thông tin về SPD

Văn Phòng Đại Diện

Công Ty TNHH Panasonic Life Solutions Việt Nam

Địa chỉ: Lầu 5, Tòa nhà An Phú Plaza, 117-119 Lý Chính Thắng, P.7, Q.3, TP.Hồ Chí Minh, Việt Nam

Điện thoại: (028) 38 134 591

Website: www.panasonic.net/vn

Youtube: www.youtube.com/PanasonicLifeSolutionsVietnam



Panasonic



Bạn có biết ?

Có hơn 2.000.000 cú sét đánh mỗi năm tại Việt Nam, là một trong những quốc gia có tỉ lệ sét đánh cao nhất.

SPD có thể !

Bảo vệ thiết bị điện trong nhà khỏi tác hại do sét đánh gián tiếp

Chuyển hướng dòng điện quá áp xuống mặt đất khi dòng sét di chuyển theo đường điện đến SPD

THIẾT BỊ CHỐNG SÉT LAN TRUYỀN

“ Bảo vệ hệ thống điện gia đình ”

SPD - Surge Protection Device